



## Βασικά Στοιχεία

**2.131** Εκτιμώμενος αριθμός Α.Α στην Ελλάδα

ΕΚ των οποίων:

- 91%** Αγόρια
- 9%** Κορίτσια
- 10%** <14 ετών

**1.530** Α.Α. σε Δομές φιλοξενίας

**261** Α.Α. σε Διαμερίσματα υποστηριζόμενης διαβίωσης

**134** Α.Α. σε Ασφαλείς ζώνες

**78** Α.Α. σε Δομές μετεγκατάστασης

**90** Α.Α. σε Κέντρα Υποδοχής και Ταυτοποίησης

**38** Α.Α. σε Ανοιχτά κέντρα φιλοξενίας

\* Συμπεριλαμβάνονται **57 παιδιά, τα οποία συνοδεύονται από ενήλικα** που δεν είναι κατά τον νόμο ο κύριος κηδεμόνας τους (separated). Τα παιδιά αυτά περιλαμβάνονται στον ενεργό πληθυσμό των Α.Α., αλλά δεν έχουν ενεργό αίτημα στέγασης.

## Δυναμικότητα θέσεων φιλοξενίας

**2.216** Θέσεις σε κέντρα φιλοξενίας/Διαμερίσματα υποστηριζόμενης διαβίωσης (Α.Α.)

**210** Θέσεις σε ασφαλείς ζώνες

Τα στοιχεία είναι δυναμικά και προσαρμόζονται αντιστοίχως μέσω ελέγχου και επαλήθευσης από την Ειδική Γραμματεία Προστασίας Ασυνόδευτων Ανηλίκων.

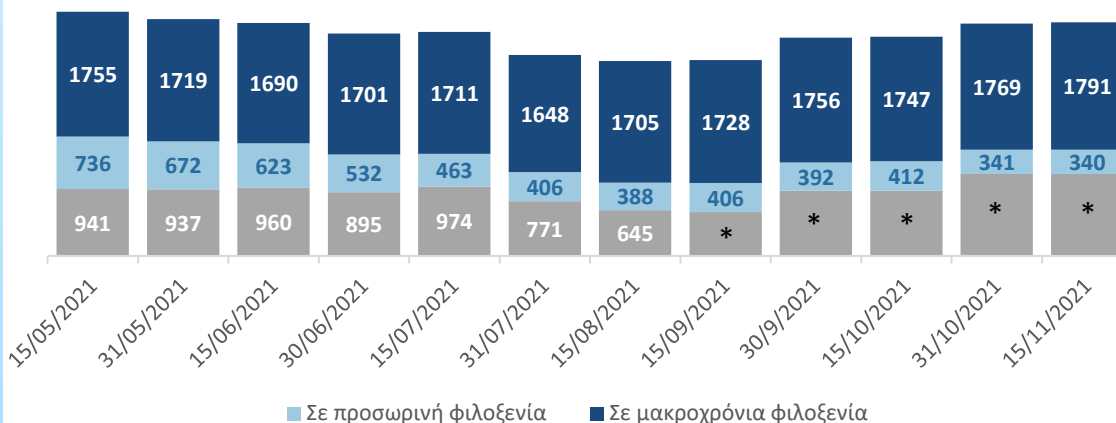
# Επικαιροποιημένη κατάσταση: Ασυνόδευτα Ανήλικα (Α.Α.) στην Ελλάδα

15 Νοεμβρίου 2021



Εθνικό Κέντρο Κοινωνικής Αλληλεγγύης

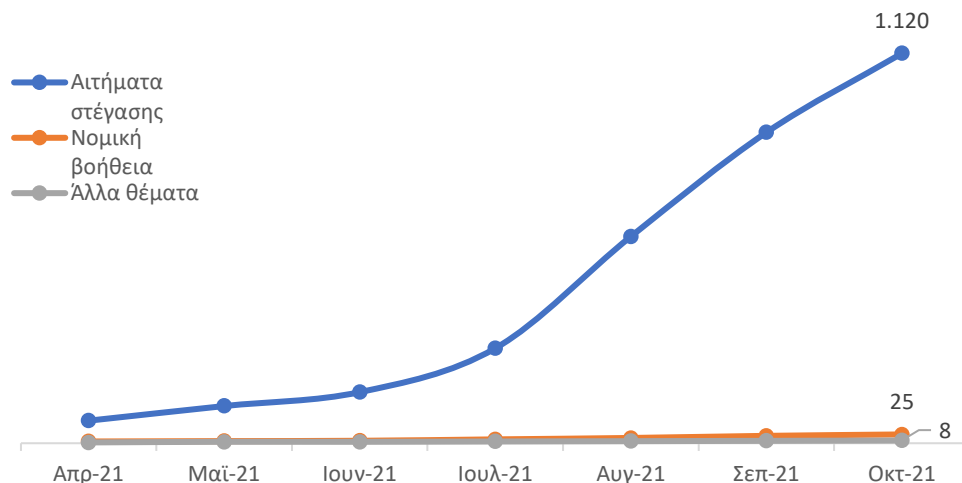
## Α.Α. ανά τύπο διαμονής 15 Μαΐου 2021 - 15 Νοεμβρίου 2021



## Ανάλυση πληθυσμού Α.Α. ανά τύπο Διαμονής Σύνολο: 2.131 άτομα



## Εθνικός Μηχανισμός Επείγουσας Ανταπόκρισης



\* Ο Εθνικός Μηχανισμός Επείγουσας Ανταπόκρισης για ασυνόδευτους ανήλικους σε επισφαλείς συνθήκες διαβίωσης έθεσε σε λειτουργία τη τηλεφωνική γραμμή τον Απρίλιο 2021 και ξεκίνησε να στεγάζει ασυνόδευτους ανήλικους τον Ιούνιο του ίδιου έτους. Έως και τον Οκτώβριο, έλαβε **1.460** κλήσεις, οι οποίες αφορούν σε **1.154** διαφορετικές περιπτώσεις ασυνόδευτων ανηλίκων, εκ των οποίων οι **1.122** αφορούν αίτημα στέγασης, οι **24** νομικής βοήθειας, και οι **8** άλλα θέματα.

Με την υποστήριξη:



ΕΛΛΗΝΙΚΗ ΔΗΜΟΚΡΑΤΙΑ  
Υπουργείο Μετανάστευσης & Ασύλου  
Ειδική Γραμματεία Προστασίας Ασυνόδευτων Ανηλίκων

# Επικαιροποιημένη κατάσταση: Ασυνόδευτα Ανήλικα (Α.Α.) στην Ελλάδα

Αριθμός και δυναμικότητα δομών φιλοξενίας Α.Α., ασφαλών ζωνών, ξενοδοχείων και κέντρων επείγουσας φιλοξενίας, 15 Νοεμβρίου 2021

Εθνικό Κέντρο Κοινωνικής Αλληλεγγύης



## Βασικά στοιχεία

Μέχρι 15 Νοεμβρίου 2021

**-Δομές φιλοξενίας Α.Α.**  
**-Σε λειτουργία: 65** δομές φιλοξενίας συνολικής δυναμικότητας **1.727** θέσεων

**Διαμερίσματα υποστηριζόμενης αυτόνομης διαβίωσης Α.Α.**

**-Σε λειτουργία: 122** διαμερίσματα για ΑΑ. άνω των 16 ετών συνολικής δυναμικότητας **489** θέσεων

**Ασφαλείς ζώνες για Α.Α.\***  
**-Σε λειτουργία: 7** Ασφαλείς ζώνες Α.Α. συνολικής δυναμικότητας **210** θέσεων

**Δυτική Μακεδονία:**  
2 δομές φιλοξενίας-**76** θέσεις  
4 διαμερίσματα- **16** θέσεις

**Κεντρική Μακεδονία:**  
6 δομές φιλοξενίας-**170** θέσεις  
24 διαμερίσματα- **97** θέσεις  
3 ασφαλείς ζώνες- **90** θέσεις

**Ανατολική Μακεδονία και Θράκη:**  
3 δομές φιλοξενίας-**61** θέσεις  
4 διαμερίσματα- **16** θέσεις  
1 ασφαλής ζώνη-**30** θέσεις

**Ήπειρος:**  
3 δομές φιλοξενίας- **120** θέσεις  
7 διαμερίσματα-**28** θέσεις  
1 ασφαλής ζώνη- **30** θέσεις

**Θεσσαλία:**  
3 δομές φιλοξενίας-**100** θέσεις

**Βόρειο Αιγαίο:**  
8 δομές φιλοξενίας-**183** θέσεις  
5 διαμερίσματα- **20** θέσεις

**Δυτική Ελλάδα:**  
2 δομές φιλοξενίας-**49** θέσεις

**Αττική:**  
38 δομές φιλοξενίας-**968** θέσεις  
77 διαμερίσματα- **308** θέσεις  
2 ασφαλείς ζώνες-**60** θέσεις

**Πελοπόννησος:**  
1 διαμέρισμα- **4** θέσεις

## Δυναμικότητα ανά τύπο και περιοχή

Τρέχουσα δυναμικότητα σε σύγκριση με προηγούμενους μήνες



Με την υποστήριξη:



ΕΛΛΗΝΙΚΗ ΔΗΜΟΚΡΑΤΙΑ  
Υπουργείο Μετανάστευσης & Ασύλου  
Ειδική Γραμματεία Προστασίας Ασυνόδευτων  
Ανηλίκων

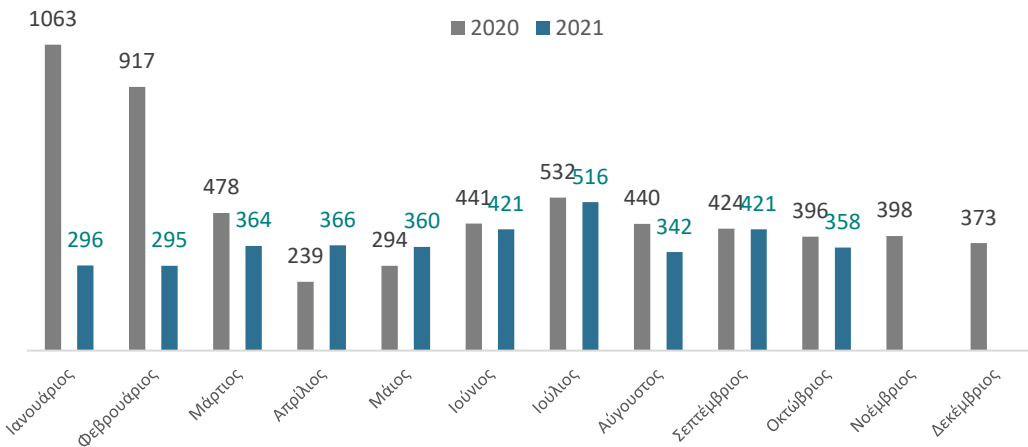
# Επικαιροποιημένη κατάσταση: Ασουνόδευτα Ανήλικα (Α.Α.) στην Ελλάδα

31 Οκτωβρίου 2021

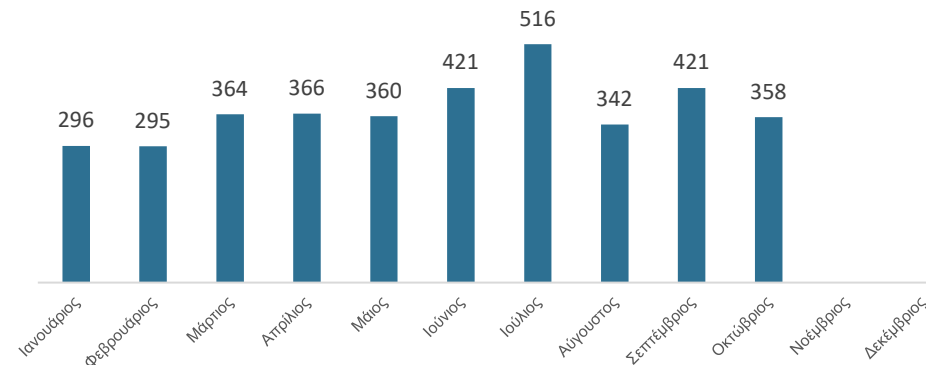


Εθνικό Κέντρο Κοινωνικής Αλληλεγγύης

**Αριθμός παραπομπών Α.Α. στην Ε.Γ.Π.Α.Α. ανά μήνα**  
(επικαιροποιείται ανά μήνα)

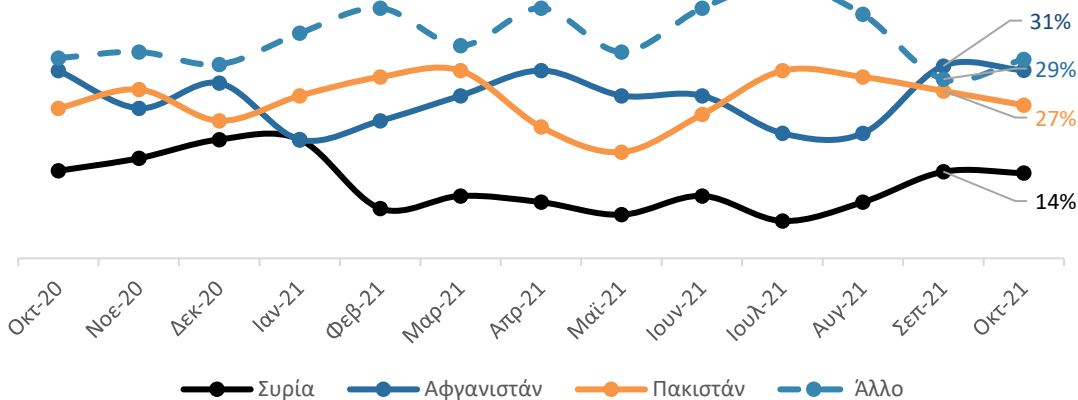


**Διευθετημένες παραπομπές\* ανά μήνα**  
(επικαιροποιείται ανά μήνα)



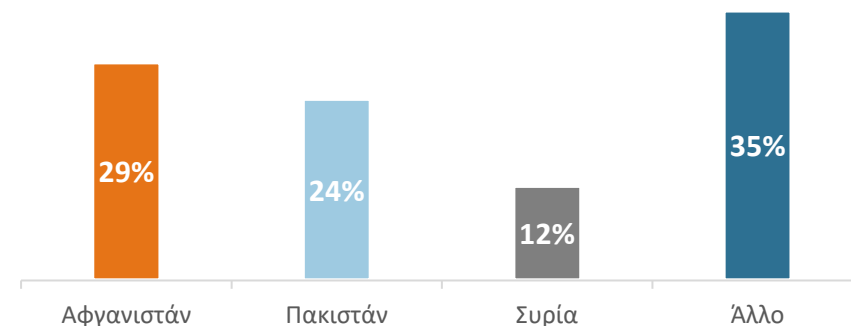
**37.535** Συνολικός αριθμός παραπομπών Α.Α. από Ιανουάριο 2016 έως και Οκτώβριο 2021.

**Ποσοστό παραπομπών Α.Α. στην Ε.Γ.Π.Α.Α. ανά μήνα και εθνικότητα**  
31 Οκτωβρίου 2020 – 31 Οκτωβρίου 2021  
(επικαιροποιείται ανά μήνα)



\*Εκδόθηκε τοποθέτηση ή ακυρώθηκε κατόπιν επαλήθευσης

**Εκτιμώμενος πληθυσμός Α.Α. ανά εθνικότητα**  
(επικαιροποιείται ανά μήνα)  
**2.110 Α.Α.**



Με την υποστήριξη:



ΕΛΛΗΝΙΚΗ ΔΗΜΟΚΡΑΤΙΑ  
Υπουργείο Μετανάστευσης & Ασύλου  
Ειδική Γραμματεία Προστασίας Ασουνόδευτων Ανηλίκων